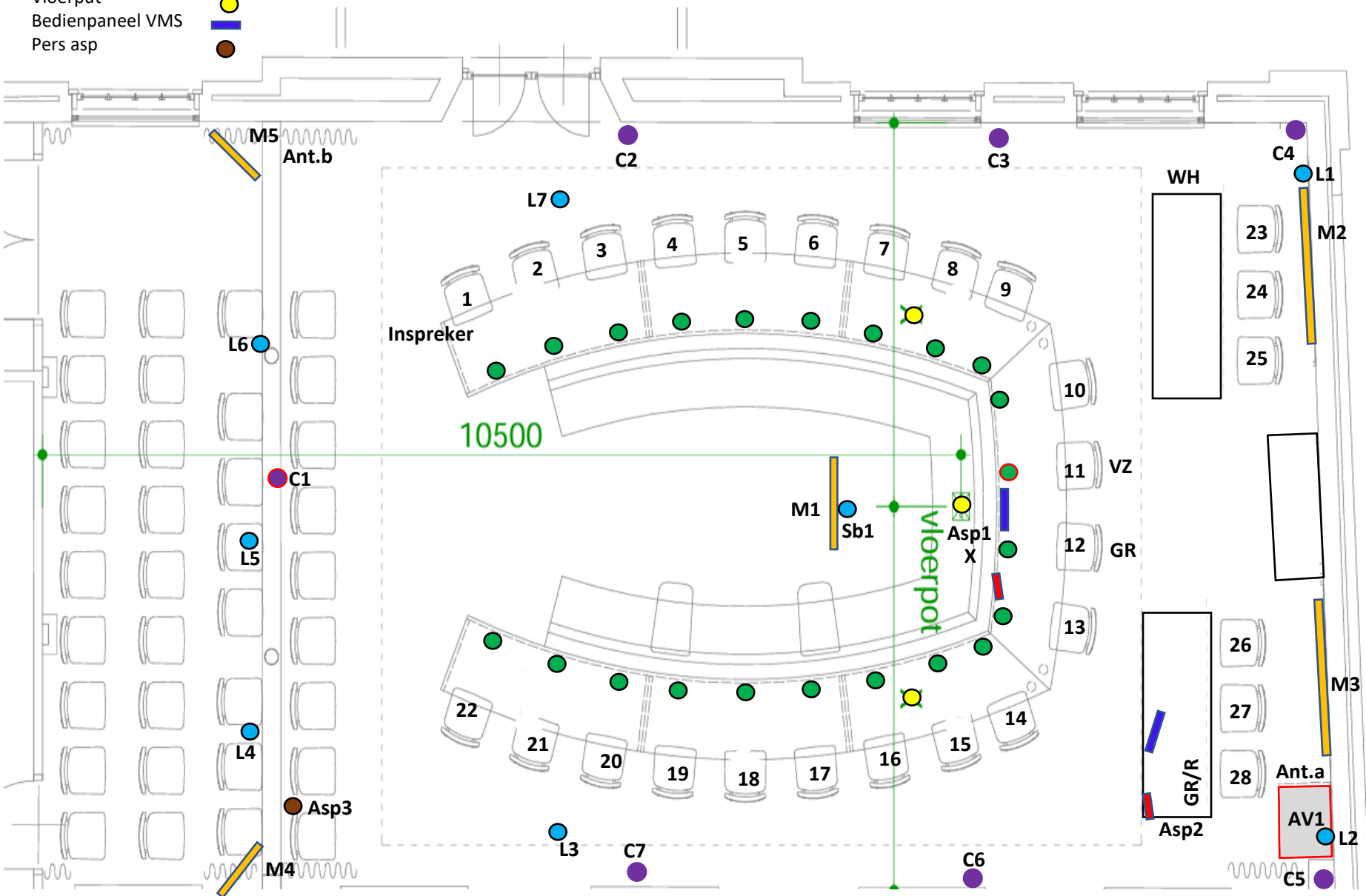





Microfoon
camera
scherm
Bedienpaneel AV
Luidsprekers
Vloerput
Bedienpaneel VMS
Pers asp



Raadzaal

De tekening laat de raadzaal van boven zien. Ter oriëntatie: De zitplaatsen van het college, de griffie en de pers- (Asp3)

De zitplaats van de voorzitter en griffie is kops aan de tafel. Monitor M1 de voorzitter, griffier en de eerste 4 actoren aan de linker en rechterzijde van de tafel moeten zicht hebben op het scherm m1.

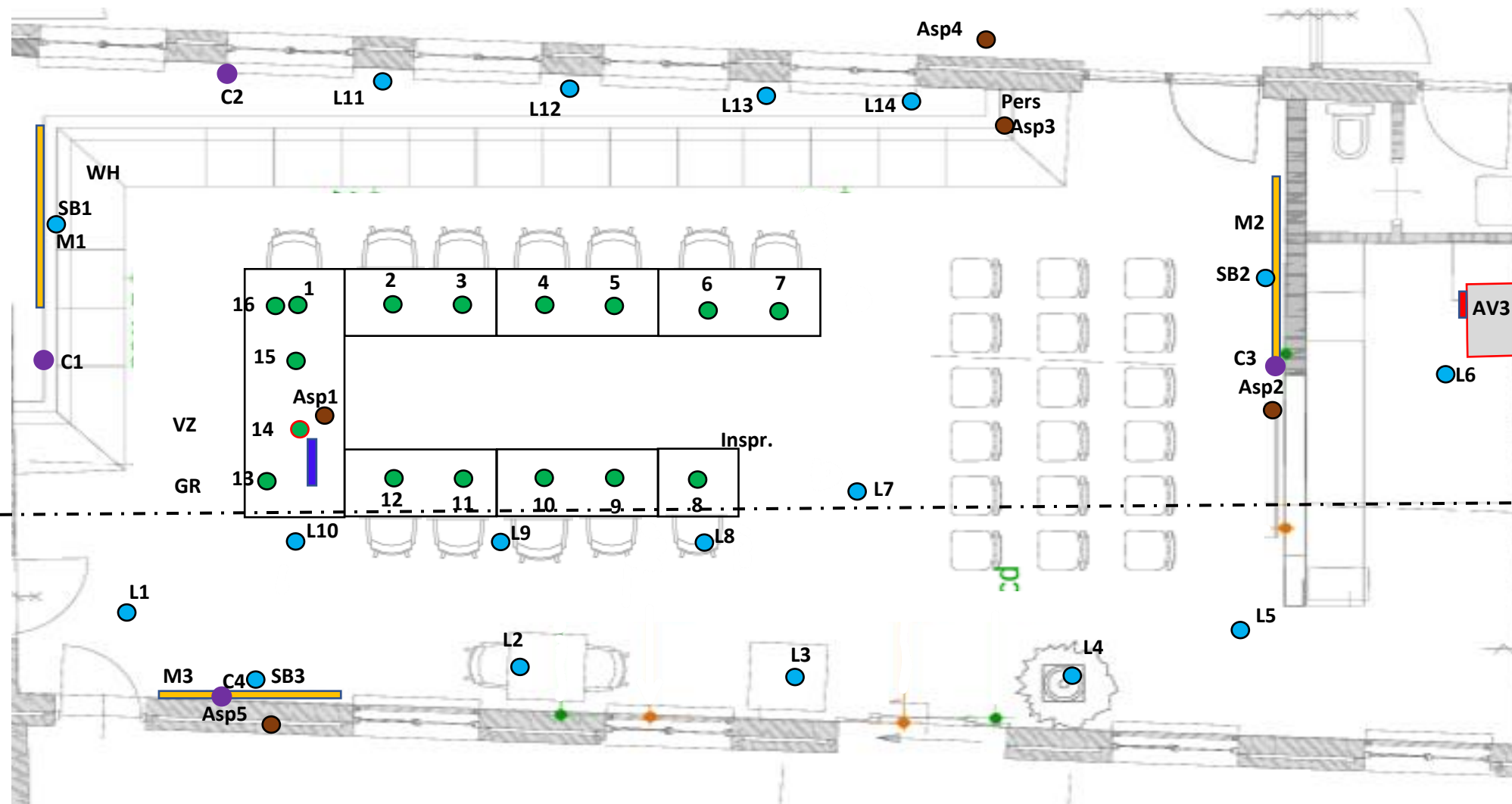
Luidsprekers worden eventueel (her) gebruikt en/of verplaatst icm nieuw te plaatsen luidsprekers.

Ontwerp

- 22 x vergaderposten (2x VZ/gr) /17x raad) (3x inspreek)
- 7 camera's voor actoren (C1- C7)
- Bediening voor AV VZ/GR/regie
- 2x monitor voor publiek (M4- M5)
- 1x monitor voorzitter en actoren (M1)
- 2x monitor voor Presentatie (M2/3)
- Aansluiting voor presentatie bij VZ en griffie regie AV. (Asp 1/ 2)
- Aansluiting Pers (Asp 3)
- 7 luidsprekers (L1- L7)
- Ant. a/ b slechthorende voorziening



Microfoon ●
 camera ●
 scherm —
 Bedienpaneel AV —
 Luidsprekers ●
 Vloerput ●
 Bedienpaneel VMS —
 Asp ●



Nieuw beeld situatie 2

De tekening laat de ontmoetingszaal van boven zien. Ter oriëntatie: De zitplaatsen van het college, de griffie en de (*pers?*) moeten worden getoetst.

De zitplaats van de voorzitter en griffie is kops aan de tafel. Monitor M1 de voorzitter, griffier en de actoren aan de linker moeten zicht hebben op het scherm. Actoren rechts van de voorzitter kijken naar M2 en M3. M3 is klein.

Luidsprekers worden eventueel (her) gebruikt en/of verplaatst icm nieuw te plaatsen luidsprekers.

Ontmoetingsruimte

- 5 camera's voor actoren (C1- C5)
- Bediening voor AV VZ/GR/regie
- 3x monitor voor publiek (M1- M3) **monitor voorzitter (M1)**
- Aansluiting voor presentatie AV. (Asp 1/ 3)
- Aansluiting Pers (Asp 4)
- 6 luidsprekers (L1- L6) her gebruik
- 8 luidsprekers (L7-L14) ondersteuning
- 3 soundbar onder monitoren M1- M3
- Ant. a/ b slechthorende voorz